

Winkelingen en Ruimteverdelers
Entrées de locaux commerciaux et Parois de séparation

SUNFLEX 

smith's





Het volle zicht | *Transparence absolue*

Ingang en de gevel zijn het visitekaartje van uw bedrijf. Geef uw potentiële klanten en gasten de gelegenheid uw product of dienst beter te leren kennen. Ontwerp uw bedrijfsingang in een moderne, open en transparante stijl. De grote glazen oppervlakken – die naar wens geopend kunnen worden – verlagen de drempel om binnen te lopen aanzienlijk – essentieel voor winkels, showrooms en vele horecabedrijven.


Horizontale schuifwanden van SUNFLEX bieden u uitstekende perspectieven voor grootschalig ruimtelijk effect. In de vorm van een modern ontwerp wordt een sfeer gecreëerd, waarin mensen zich op hun gemak voelen en perfect met elkaar kunnen communiceren. De transparante glaspanelen zijn afzonderlijk beweegbaar en brengen een algemeen visueel effect voort dat door openheid en transparantie uitnodigend werkt en aan verschillende situaties aangepast kan worden. Door het aantrekkelijke glasontwerp ontstaan individuele oplossingen voor ruimten die vanwege hun transparantie een bijzondere aantrekkingskracht hebben. Dit type binnenruimte-architectuur is er juist op gericht dat men zich ongedwongen kan bewegen – in het dagelijks leven of op het werk. Dit geldt zowel voor winkelpassages als voor musea. In hotels en restaurants is het effect even indrukwekkend als in foyers, kantoren en conferentieruimten.

De toepassingsmogelijkheden van de horizontale schuifwanden zijn bijna oneindig. SUNFLEX glaselementen geven u ongehinderd zicht op de hele ruimte, maar zijn zelf nagenoeg onzichtbaar. Juist daardoor vormen zij functionele ingangen en afgesloten ruimten binnen een groter verband en brengen zo een natuurlijke sfeer, elegantie en ruimtegevoel tot stand. De ongeëvenaarde keuze in verschillende SUNFLEX-oplossingen voldoet aan de hoogste eisen.


L'entrée et la façade sont la carte de visite de vos locaux commerciaux. Donnez à vos visiteurs et clients l'occasion de mieux découvrir quels sont vos produits ou services en aménageant votre entrée de façon moderne, aérée et transparente. Les grandes surfaces vitrées pouvant s'ouvrir en cas de besoin, sont le moyen idéal d'inviter la clientèle à entrer dans vos locaux – un atout incontournable pour les boutiques, halls d'exposition, cafés ou restaurants.

Les systèmes de parois coulissantes horizontales de SUNFLEX vous ouvrent également d'excellentes perspectives pour jouir d'espaces plus généreux. D'une grande modernité, ils créent une atmosphère dans laquelle on se sent à l'aise ce qui soutient la communication parfaite. Les panneaux vitrés mobiles laissent entrer la lumière et peuvent être déplacés individuellement; ils donnent une impression générale d'ouverture et de transparence et s'adaptent à de nombreuses situations. Attrayants, ils créent des solutions individuelles pour des pièces et permettent ainsi de répondre à tous les besoins de gestion de l'espace. Une nouvelle dimension dans l'aménagement intérieur où il fait bon évoluer, dans la vie quotidienne ou au travail. Qu'il s'agisse de galeries commerciales, de musées, d'hôtels, de restaurants, ou encore de foyers, de bureaux ou de salles de conférence, partout règne cette même impression de clarté et de bien-être.

Les possibilités d'application des systèmes de parois coulissantes horizontales sont quasi-illimitées. A peine visibles, les panneaux vitrés SUNFLEX permettent de jouir d'une vue bien dégagée sur l'ensemble de l'espace. C'est pourquoi ils sont idéaux pour réaliser des entrées, ou séparer des espaces individuels dans de grands locaux. Ils créent une atmosphère naturelle, élégante et conviviale. Le choix incroyablement varié des solutions proposées par SUNFLEX répond aux exigences les plus élevées.



Open voor nieuwe dingen | *Ouvert à la nouveauté*



Gevels, winkelingangen kunnen met de horizontale schuifwanden van SUNFLEX over de gehele breedte gemakkelijk en zonder obstructies gesloten en weer geopend worden. De enkele, niet aan elkaar vastzittende panelen kunnen eenvoudig op een positie naar keuze als ruimtebesparend pakket worden opgeborgen. Bouwaansluitingen op de vloer zijn niet nodig, want het systeem werkt zonder vloerrails. Dit maakt het systeem uitermate geschikt als ruimteverdeler en scheidingswand.

Equipées de systèmes de parois coulissantes horizontales SUNFLEX, les grandes façades et les larges entrées des magasins peuvent être fermées et ouvertes facilement et sans barrières. Les panneaux vitrés individuels ne sont pas reliés les uns aux autres et peuvent ainsi être rangés à n'importe quel endroit nécessitant peu d'espace. Et comme le système ne demande aucun rail au sol, il n'est pas nécessaire de prévoir de quelconques aménagements de construction au sol. Ils sont également parfaits pour couper une pièce ou réaliser des parois de séparation.

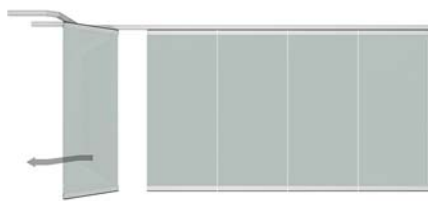


Systeminformatie | *Caractéristiques*

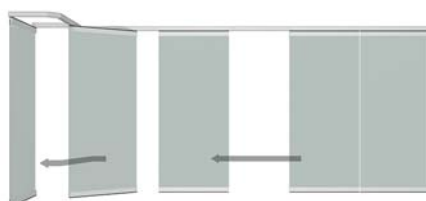
- de elementen worden in geopende toestand op een parkeerstation geparkeerd
les panneaux ouverts sont garés dans une baie de rangement
- de indeling van de panelen en het ontwerp van het parkeerstation zijn vrij te kiezen
libre choix de la répartition des panneaux et de la conception de la baie de rangement
- hangende constructie zonder onderrails
construction suspendue sans rail au sol
- naar keuze met of zonder deurpaneel leverbaar
au choix avec ou sans porte de passage
- vergrendeling vindt plaats via een kantschuif en vloerbussen
verrouillage par tiges et douilles au sol
- ook leverbaar met extra vergrendeling in de vorm van greep, slot en cilinder
verrouillage supplémentaire en option avec loquet, serrure et cylindre profilé
- dubbele borstelafdichting aan de boven- en onderkant van het glas
double brosse d'étanchéité à l'air en haut et en bas
- slijtvast en onderhoudsvrij beslag
ferrures à faible usure et sans entretien
- panelen worden op maat gemaakt
fabrication aux dimensions sur mesure
- diverse accessoires, beglazingen, sloten, kleuren, afwerkingen, houtsoorten enz. mogelijk
choix de divers accessoires, de types de vitrage, de serrures, de couleurs, de finitions, de sortes de bois etc.

Horizontale schuifwanden | *Systèmes de parois coulissantes horizontales*

Bediening | *Maniement*



Het draaien van het deurpaneel
Rotation du panneau d'ouverture



Schuiven van het paneel naar de openingszijde
Coulissement des panneaux côté ouverture



Panelen in het parkeerstation
Panneaux dans la baie de rangement

Productoverzicht | *Aperçu de la gamme*

SF 40 H-S-W volglas horizontale schuifwand | *système tout verre*

Dit transparante volglas systeem zonder verticale stijlen aan de paneelranden bestaat uit enkele, niet aan elkaar verbonden schuifpanelen. Dit maakt het bijzonder veilig in de bediening en onderhoudsarm.

Ce système tout verre transparent est un système sans profilés verticaux entre les panneaux coulissants. Comme ceux-ci ne sont pas articulés entre eux, le système est facile à manipuler et ne réclame que peu d'entretien.

SF 50 H-S-W horizontale schuifwand omkaderd zonder warmte isolatie | *système alu non-isolé*

Bij dit aluminium vouwsysteem gaat het om de niet geïsoleerde variant van de SF 55 H-S-W. Het bestaat uit een hoogwaardige materialen die in elke situatie stand houden.

Il s'agit de la version non-isolée du système SF 55 H-S-W. Il consiste de matériaux de haute qualité qui conviennent à toutes les situations.

SF 50c H-S-W horizontale schuifwand ongeïsoleerd aluminium met echt hout bekleed | *système alu non-isolé avec habillage en bois massif*

Het systeem met niet geïsoleerde aluminium profielen is aan de binnenkant bekleed met echt hout. Naast zijn aantrekkelijke design kenmerkt dit systeem zich vooral door de gemakkelijke bediening.

Ce système avec profilés alu non-isolés est habillé de bois massif sur la face intérieure. D'un design élégant, il se caractérise aussi par son confort de manipulation.

SF 55 H-S-W horizontale schuifwand met warmte isolatie | *système alu isolé*

De parkeerstand van de schuifpanelen kan bij dit warmte geïsoleerde aluminium vouwsysteem afzonderlijk bepaald worden. Er kunnen verschillende uitvoeringen van de openingsrichting en paneelindeling gerealiseerd worden. Zodoende kan de warmte geïsoleerde schuifwand in vrijwel alle ruimten toegepast worden.

Le système alu avec isolation thermique permet de définir à souhait la position de la baie de rangement pour les panneaux coulissants. Il est ainsi possible d'envisager les configurations les plus diverses pour les sens d'ouverture et la répartition des panneaux. Ceci permet pratiquement l'emploi de ce système isolé dans presque toutes les champs d'application.

SF 55c H-S-W horizontale schuifwand geïsoleerd aluminium met echt hout bekleed | *système alu isolé avec habillage en bois massif*

Dit in tegenstelling tot SF 50c H-S-W uit warmte geïsoleerde aluminium profielen bestaand systeem is eveneens aan de binnenkant met hout bekleed. Het elegante ontwerp en de gemakkelijke bediening van dit gerelateerde model blijven behouden.

Par rapport au système alu SF 50c H-S-W avec isolation thermique, ce système est pourvu en plus d'un habillage en bois massif sur la face intérieure. Le design élégant et le maniement aisé sont maintenus comme pour son homologue tout alu.

SF 65 H-S-W houten horizontale schuifwand met warmte isolatie | *système bois isolé*

Het H-S-W 65 systeem bestaand uit gelamineerd hout is in vele houtsoorten en met verschillende afwerkingen beschikbaar. Zo wordt de woonruimte niet alleen behaaglijk, maar kan ook op individuele smaak worden aangepast.

Ce système se compose de trois couches de bois lamellées collées et est disponible dans de nombreuses sortes de bois et de finitions différentes. Ainsi votre pièce est non seulement dessinée de manière confortable mais aussi surtout de manière individuelle.

Horizontale schuifwanden | *Systèmes de parois coulissantes horizontales*

Uitvoering <i>Équipement</i>	SF 40 H-S-W	SF 50 H-S-W SF 50c H-S-W	SF 55 H-S-W SF 55c H-S-W	SF 65 H-S-W
Materiaal <i>Matériau</i>	Aluminium Glas <i>Aluminium Verre</i>	Aluminium Glas <i>Aluminium Verre</i>	Aluminium Glas <i>Aluminium Verre</i>	Grenen Meranti Speciaal hout <i>Pin Meranti Bois spécial</i>
Geïsoleerd <i>Isolation thermique</i>	-	-	■	■
Geïntegreerd raampaneel <i>Porte intégrée</i>	■	■	■	■
Draaihoek <i>Angles</i>	90° tot 180° <i>90° à 180°</i>	90° tot 180° <i>90° à 180°</i>	90° tot 180° <i>90° à 180°</i>	90° tot 180° <i>90° à 180°</i>
Standaardbeglazing in mm <i>Épaisseur standard du verre en mm</i>	8 mm 10 mm 12 mm <i>8 mm 10 mm 12 mm</i>	28 mm 2x4 20 spauw <i>28 mm 2x4 20 intercalaire</i>	28 mm 2x4 20 spauw <i>28 mm 2x4 20 intercalaire</i>	28 mm 2x4 20 spauw <i>28 mm 2x4 20 intercalaire</i>
Max. glasdikte in mm <i>Épaisseur max. du verre en mm</i>	12 mm	38 mm	38 mm	38 mm
Speciaal glas <i>Vitrage spécial</i>	■	■	■	■
Constructie <i>Construction</i>	hangend <i>suspendue</i>	hangend <i>suspendue</i>	hangend <i>suspendue</i>	hangend <i>suspendue</i>
Profieldesign <i>Type de profilé</i>	rechthoekig softline <i>angulaire arrondi</i>	rechthoekig <i>angulaire</i>	rechthoekig <i>angulaire</i>	softline <i>arrondi</i>
Glaslatten <i>Parclose</i>	rechthoekig softline <i>angulaire arrondi</i>	rechthoekig <i>angulaire</i>	rechthoekig <i>angulaire</i>	softline <i>arrondi</i>
Kleuren <i>Couleurs</i>	RAL NSC Eloxal Speciale kleuren <i>RAL NSC Eloxal Couleurs spéciales</i>	RAL NSC Eloxal Speciale kleuren <i>RAL NSC Eloxal Couleurs spéciales</i>	RAL NSC Eloxal Speciale kleuren <i>RAL NSC Eloxal Couleurs spéciales</i>	SIKKENS RAL <i>SIKKENS RAL</i>
Paneelindeling: links rechts <i>Répartition des panneaux: gauche droite</i>	naar keuze <i>au choix</i>	naar keuze <i>au choix</i>	naar keuze <i>au choix</i>	naar keuze <i>au choix</i>
Openingsrichting <i>Sens d'ouverture</i>	binnen buiten <i>intérieur extérieur</i>	binnen buiten <i>intérieur extérieur</i>	binnen buiten <i>intérieur extérieur</i>	binnen buiten <i>intérieur extérieur</i>
Speciale opties* <i>Géométries spéciales*</i>	hoekelement polygon <i>système en encoignure polygone</i>	hoekelement polygon <i>système en encoignure polygone</i>	hoekelement polygon <i>système en encoignure polygone</i>	hoekelement polygon <i>système en encoignure polygone</i>
Versterkingsprofiel <i>Profilé de renforcement</i>	■	■	■	■
Vulling aluminium paneel <i>Habillage avec des panneaux alu</i>	■	■	■	Houtvulling <i>Bois</i>
Tussenstijl vertical horizontal <i>Meneaux</i>	■	■	■	■
Frameverbreiding <i>Élargissement de cadre</i>	35 mm 70 mm 105 mm 140 mm	35 mm 70 mm 105 mm 140 mm	35 mm 70 mm 105 mm 140 mm	50 mm 75 mm 100 mm
Beslag in speciale kleuren (RAL) <i>Ferrures en couleurs spéciales (RAL)</i>	■	■	■	■
Afsluitbare deurknop <i>Serrure à demi-tour avec cylindre profilé</i>	■	■	■	■
Meerpunt sluiting <i>Serrure multipoints</i>	■	■	■	■
Espagnolet sluiting met sleutel <i>Serrure au pêne culbuté avec cylindre profilé</i>	■	■	■	■
Afsluitbare slotkast met sleutel L greep <i>Serrure à demi-tour avec cylindre profilé loquet</i>	-	-	-	-

*Op aanvraag. | *Sur demande.*

